


実践コース デザイン分野

# Webクリエイター養成(夜間)科




**できる デザイン**

- Webサイトにおいて、デザインはその印象を決める最も重要な要素です。グラフィックソフト実習をはじめ、デザインの基礎、表現、配色を活かしたレイアウト技術など総合的な知識を習得します。
- 基本的なスキルが身についた後は、ブログやオリジナルサイトの制作を通して、より実践的な技術を身につけます。




**できる ホームページ更新**

- Web制作の基礎を学習します。ホームページ作成の基礎技術や画像加工の基礎技術を学び、Web担当者として必要な技術を習得します。
- 企業で運用しているホームページ管理ができるようになったり、Webクリエイター、Webプログラマーの補助ができるようになります。



**できる ブログ制作**

- Web制作の主流となっている「WordPress」を使用したブログ制作を学習します。個人用のブログだけでなく企業のホームページにも使用できます。基礎としてデザインとレイアウトの知識を習得します。
- 基礎知識が身についた後は応用としてPHPとMySQLを使用したオリジナルサイトの作成をします。



募集期間 平成30年 6月1日(金) ~ 7月6日(金)

訓練期間 平成30年 8月8日(水) ~ 平成31年 2月7日(木) 15:55~21:00 軽食休憩時間 18:45~19:10

3つの **できる** でスキルが身に付く! Webの基礎を身につけよう!

- 募集要項** 定員:15名 ※半数に満たない場合は訓練中止の可能性あり 受講費用: 無料 ※テキスト代自己負担: 8,294円 (税込み) 駐車場: なし ※お車で越しの方は、近隣の月極駐車場をご契約ください
- 訓練目標** Webサイト制作に関する基本技術として、HTML、CSS、JavaScript、PHP等を使ったWebサイトの制作を学び、企業のホームページ制作・管理・運用担当者としての技術を身につける
- 選考要項** 選考日: 7月13日 (金) 選考場所: トラパンツコンテンツスクール竿燈大通り校 ※選考時間はお申込み後にご連絡いたします 選考方法: 面接試験・筆記試験 ※筆記用具・上履き持参 結果通知日: 7月20日 (金) ※7月20日に当校から発送いたします
- 訓練対象者** ハローワークに求職申込みを行い、職業訓練その他の支援措置の必要性を認められる方 ※雇用保険受給中の方でも受講できる場合がありますので、ご相談ください
- 職業訓練受講給付金** 一定の要件を満たす場合に、職業訓練受講給付金: 月額10万円と通所手当 (上限あり) 給付制度あり ※詳しくはハローワークにお問い合わせください
- 受講要項** 休講日: 土・日・祝日・8/13・8/14・8/15・10/12・12/31・1/2・1/3・1/4 ※ただし、9/1・9/8・9/29・10/6・12/8・12/15・12/22・1/19・1/26・2/2は訓練あり
- 修了後取得可能資格** PHP5技術者認定初級試験 (受験料: 12,960円) Webクリエイター能力認定試験(エキスパート) (受験料: 7,300円) ウェブデザイン技能検定 (3級) (受験料: 学科 5,000円 実技 5,000円) ※いずれも任意受験です

👉 お申込みは 7月6日(金)まで 管轄のハローワーク・訓練担当窓口へ!

# 訓練カリキュラム

科目	科目の内容	訓練時間
入校式等	入校式・ガイダンス(説明)・修了式	(5h)
就職支援	履歴書や職務経歴書の書き方・面接対策	18h
コンピュータ概論	コンピュータの基礎知識、ファイルの保存方法、インターネットの仕組み、VDTと安全衛生についてを学習します。	30h
Webデザイン概論	WebデザインとDTPデザインの違い、Webデザインの手法、Webサイトの仕組みを学習します。	30h
JavaScript概論	JavaScriptの基礎知識、サーバーサイドスクリプト、クライアントサイドスクリプトを学習します。	30h
Webシステム概論	PHPの基礎知識、プログラミングに必要なツール、セキュリティーの知識を学習します。	21h
グラフィックソフト概論	グラフィックソフトの概要、グラフィックデザインに関する基礎知識	20h
Web制作概論	HTMLとCSSについての基礎知識を学びます。また、ホームページを表示するブラウザの違いを学習します。	30h
Webデザイン実習	リッチメディアの構成、UIデザイン、CSS3を用いたWebデザイン、フラットデザインを学習します。	40h
Webシステム実習	PHPの基礎を学習し、プログラミングの基礎から、コーディングを学習します。	40h
Web制作実習	HTML、CSSの基本操作、jQuery、リッチメディアの使用方法を学習します。	40h
Webアニメーション実習	JavaScript、CSS3を活用し、動きのあるホームページの制作方法を学習します。	20h
グラフィックソフト実習	グラフィックソフトを活用し、チラシやホームページの制作方法を学習します。	25h
画像編集実習	ホームページで使用されているバナーの作成や、写真の加工を学習します。	45h
データベース実習	PDOによるDBへの接続、データの取得、データベースの更新を学習します。	35h
ブログ制作実習	WordPressを用いた管理画面の操作方法、更新方法、オリジナルブログの制作を学習します。	60h
オリジナルサイト制作実習	修了課題として、HTML、CSS、JavaScript、PHPなどを使用した、オリジナルサイトを制作します。	90h
プレゼンテーション実習	企画書作成、プレゼンテーションの技法と実践を学習します。	25h
職業人講話	・職業人講話/「デザイナーとしての人生観・仕事観、作業の分担やスタッフの役割」「採用される人材とは」	6h

※キャリアコンサルティング3回は必須です。

## 受講手続きの流れ

### 1. 求職申込

管轄のハローワークにて求職申込を行い、職業相談を受けてください。

### 2. 受講申込

**6月1日～7月6日** 申込書を交付してもらい、ハローワーク職員の指示に従ってください。

### 3. 選考会

**7月13日** 下記地図のトラパンツコンテンツスクール竿燈大通り校で面接と筆記試験を行います。

### 4. 結果通知

**7月20日** 選考結果通知書をご自宅へ郵送します。

### 5. 支援指示

ハローワークに選考結果通知書を持参し、支援指示を受けてください。

### 6. 訓練開始

**8月8日** 訓練開始です!

## 問い合わせ・見学説明・選考・訓練実施場所



☎ 018-893-5275

(お問い合わせ時間帯 平日9:00～18:00)

〒010-0921

秋田県秋田市大町2-6-46

ブライトマンション竿燈大通り1階

担当者: 又吉・伊東



## 見学説明会に参加しよう!

※開催日以外でも、事前にご連絡いただければ、対応いたします

毎週火曜日(祝日除く) 午前の部 10:30～ / 午後の部 14:00～

訓練実施機関

株式会社 トラパンツ

Webコンテンツ制作会社のノウハウを活かした豊富なカリキュラムで、実践的なスキルアップをサポートします。 <http://www.torapants.co.jp/>