


実践コース デザイン分野

Webクリエイター養成科




できる デザイン

- Webサイトにおいて、デザインはその印象を決める最も重要な要素です。グラフィックソフト実習をはじめ、デザインの基礎、表現、配色を活かしたレイアウト技術など総合的な知識を習得します。
- 基本的なスキルが身についた後は、ブログやオリジナルサイトの制作を通して、より実践的な技術を身につけます。




できる ホームページ更新

- Web制作の基礎を学習します。ホームページ作成の基礎技術や画像加工の基礎技術を学び、Web担当者として必要な技術を習得します。
- 企業で運用しているホームページ管理ができるようになったり、Webクリエイター、Webプログラマーの補助ができるようになります。



できる ブログ制作

- Web制作の主流となっている「WordPress」を使用したブログ制作を学習します。個人用のブログだけでなく企業のホームページにも使用できます。基礎としてデザインとレイアウトの知識を習得します。
- 基礎知識が身についた後は応用としてPHPとMySQLを使用したオリジナルサイトの作成をします。



募集期間 平成30年 3月15日(木) ~ 平成30年 4月18日(水)

訓練期間 平成30年 5月16日(水) ~ 平成30年 11月15日(木) 9:45~16:10
昼食休憩時間 12:35~13:20

3つの **できる** でスキルが身に付く! Webの基礎を身につけよう!

募集要項 定員:15名 ※半数に満たない場合は訓練中止の可能性あり **受講費用: 無料** ※テキスト代自己負担:7,430円(税込み)
駐会場:なし ※お車でお越しの方は、近隣の月極駐車場をご契約ください

訓練目標 Webサイト制作に関する基本技術として、HTML、CSS、JavaScript、PHP等を使ったWebサイトの制作を学び、企業のホームページ制作・管理・運用担当者としての技術を身につける

選考要項 選考日:4月24日(火) 選考場所:トラパンスコンテンツスクール竿燈大通り校 ※選考時間はお申込み後にご連絡いたします
選考方法:面接試験・筆記試験 ※筆記用具・上履き持参 **結果通知日**:4月27日(金) ※4月27日に当校から発送いたします

訓練対象者 ハローワークに求職申込みを行い、職業訓練その他の支援措置の必要性を認められる方
※雇用保険受給中の方でも受講できる場合がありますので、ご相談ください

職業訓練受講給付金 一定の要件を満たす場合に、職業訓練受講給付金:月額10万円と通所手当(上限あり) 給付制度あり
※詳しくはハローワークにお問い合わせください

受講要項 休講日: 土・日・祝日・5/18・5/25・6/1・6/7・6/8・6/15・6/29・7/6・8/6・8/13・8/14・8/15・8/24・8/31
9/7・9/14・10/19・10/26・10/30・11/2・11/9

修了後取得可能資格 PHP5技術者認定初級試験(受験料:12,960円) **Webクリエイター能力認定試験(上級)**(受験料:7,300円)
ウェブデザイン技能検定(3級)(受験料:学科5,000円 実技5,000円) ※いずれも任意受験です

お申込みは 4月18日(水)まで 管轄のハローワーク・訓練担当窓口へ!

訓練カリキュラム

科目	科目の内容	訓練時間	
学 科	入校式等	入校式・ガイダンス(説明)・修了式	(4h)
	就職支援	履歴書や職務経歴書の書き方・面接対策	18h
	コンピュータ概論	コンピュータの基礎知識、ファイルの保存方法、インターネットの仕組み、VDTと安全衛生についてを学習します。	30h
	Webデザイン概論	WebデザインとDTPデザインの違い、Webデザインの手法、Webサイトの仕組みを学習します。	30h
	JavaScript概論	JavaScriptの基礎知識、サーバーサイドスクリプト、クライアントサイドスクリプトを学習します。	21h
	Webシステム概論	PHPの基礎知識、プログラミングに必要なツール、セキュリティーの知識を学習します。	21h
	グラフィックソフト概論	グラフィックソフト、デザインに関する基礎知識、基本操作を学習します。	20h
	Web制作概論	HTMLとCSSについての基礎知識を学びます。また、ホームページを表示するブラウザの違いを学習します。	30h
実 技	Webデザイン実習	利用者にとって使いやすい、ホームページのデザインやリッチデザイン、フラットデザインを学習します。	42h
	Webシステム実習	PHPの基礎を学習し、プログラミングの基礎から、コーディングを学習します。	45h
	Web制作実習	HTML、CSSの基本操作、jQuery、リッチメディアの使用方法を学習します。	42h
	Webアニメーション実習	JavaScript、CSS3を活用し、動きのあるホームページの制作方法を学習します。	21h
	グラフィックソフト実習	グラフィックソフトを活用し、チラシやホームページの制作方法を学習します。	26h
	画像編集実習	ホームページで使用されているバナーの作成や、写真の加工を学習します。	42h
	データベース実習	PDOによるDBへの接続、データの取得、データベースの更新を学習します。	39h
	ブログ制作実習	WordPressを用いた管理画面の操作方法、更新方法、オリジナルブログの制作を学習します。	60h
	オリジナルサイト制作実習	修了課題として、HTML、CSS、JavaScript、PHPなどを使用した、オリジナルサイトを制作します。	90h
	プレゼンテーション実習	企画書作成、プレゼンテーションの技法と実践を学習します。	25h
職業人講話	・職業人講話/「企業が求めるコミュニケーションスキルについて」「採用される人材とは」	6h	

※キャリアコンサルティング3回は必須です。

受講手続きの流れ

1. 求職申込

管轄のハローワークにて求職申込を行い、職業相談を受けてください。

2. 受講申込

3月15日～4月18日
申込書を交付してもらい、ハローワーク職員の指示に従ってください。

3. 選考会

4月24日 下記地図のトラパンツコンテンツスクール竿燈大通り校で面接と筆記試験を行います。

4. 結果通知

4月27日 選考結果通知書をご自宅へ郵送します。

5. 支援指示

ハローワークに選考結果通知書を持参し、支援指示を受けてください。

6. 訓練開始

5月16日 訓練開始です!

■ 問い合わせ・見学説明・選考・訓練実施場所



**トラパンツ
コンテンツスクール**
—— 竿燈大通り校 ——

☎ **018-893-5275**

(お問い合わせ時間帯 平日9:00～18:00)

〒010-0921

秋田県秋田市大町2-6-46

ブライトマンション竿燈大通り1階

担当者: 又吉・菊池

トラパンツコンテンツスクール

検索

選考・訓練実施場所: **トラパンツコンテンツスクール 竿燈大通り校**



訓練実施機関

株式会社 **トラパンツ**

Webコンテンツ制作会社のノウハウを活かした豊富なカリキュラムで、実践的なスキルアップをサポートします。 <http://www.torapants.co.jp/>