


実践コース デザイン分野

Webクリエイター養成科




できる デザイン

- Webサイトにおいて、デザインはその印象を決める最も重要な要素です。画像編集実習をはじめ、デザインの基礎、表現、配色を活かしたレイアウト技術など総合的な知識を習得します。
- 基本的なスキルが身についた後は、ブログやオリジナルサイトの制作を通して、より実践的な技術を身につけます。




できる ビジネスマナー

- 職場で必ず必要になるビジネスマナーについて学びます。あいさつと言葉遣い、集団生活のルールとマナー、コミュニケーション能力と対人関係構築力、他者への働きかけなどを学びます。仕事をする上で必ず必要になるビジネススキルを基礎から学ぶことができますので、正社員として働いた経験のない方や学卒未就職者の方にもオススメです。



できる ブログ制作

- Web制作の主流となっている「WordPress」を使用したブログ制作を学習します。個人用のブログだけでなく企業のホームページにも使用できます。基礎としてデザインとレイアウトの知識を習得します。
- 基礎知識が身についた後は応用としてPHPとMySQLを使用したショッピングサイトの作成をします。



募集期間 平成29年 9月19日(火) ~ 10月18日(水)

訓練期間 平成29年 11月15日(水) ~ 平成30年 5月14日(月) 9:45~16:10 昼食休憩時間 12:35~13:20

3つの **できる** でスキルが身に付く! Webの基礎を身につけよう!

募集要項 定員:15名 ※半数に満たない場合は訓練中止の可能性あり **受講費用: 無料** ※テキスト代自己負担:7,430円(税込み) 駐車場:なし ※お車でお越しの方は、近隣の月極駐車場をご契約ください

訓練目標 Webサイト制作に関する基本技術として、HTML、CSS、JavaScript、PHP等を使ったWebサイトの制作を学び、企業のホームページ制作・管理・運用担当者としての技術を身に付ける

選考要項 選考日:10月25日(水) 選考場所:トラパツコンテンツスクール竿燈大通り校 ※選考時間はお申込み後にご連絡いたします 選考方法:面接試験・筆記試験 ※筆記用具・上履き持参 **結果通知日:**10月30日(月) ※10月30日に当校から発送いたします

訓練対象者 ハローワークに求職申込みを行い、職業訓練その他の支援措置の必要性を認められる者 ※雇用保険受給中の方でも受講できる場合がありますので、ご相談ください

職業訓練受講給付金 一定の要件を満たす場合に、職業訓練受講給付金:月額10万円と通所手当(上限あり) 給付制度あり ※詳しくはハローワークにお問い合わせください

受講要項 休講日:土・日・祝日・年末年始(12/29~1/5)・11/17・12/1・12/8・1/31・2/2・2/16・3/9・3/16・4/6・4/13・5/1・5/2 ※ただし、12/16、1/13、4/21、5/12は訓練あり

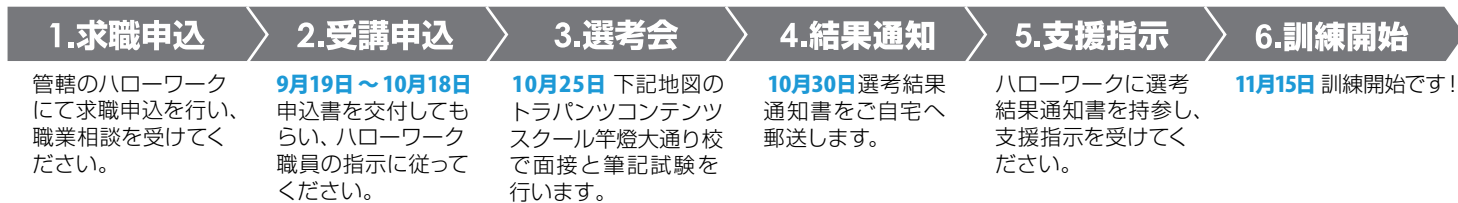
修了後取得可能資格 PHP5技術者認定初級試験(受験料:12,960円) Webクリエイター能力認定試験(上級)(受験料:7,300円) ウェブデザイン技能検定(受験料:学科5,000円 実技5,000円) ※いずれも任意受験です

お申込みは 10月18日(水)まで 管轄のハローワーク・訓練担当窓口へ!

	科目	科目の内容	訓練時間
学 科	入校式等	入校式・ガイダンス(説明)・修了式	(5h)
	就職支援	履歴書や職務経歴書の書き方・面接対策	18h
	コンピューター概論	コンピューターの基礎知識、ファイルの保存方法、インターネットの仕組み、VDTと安全衛生についてを学習します。	30h
	Webデザイン概論	WebデザインとDTPデザインの違い、Webデザインの手法、Webサイトの仕組みを学習します。	30h
	JavaScript概論	JavaScriptの基礎知識、サーバーサイドスクリプト、クライアントサイドスクリプトを学習します。	21h
	Webシステム概論	PHPの基礎知識、プログラミングに必要なツール、セキュリティの知識を学習します。	20h
	グラフィックソフト概論	グラフィックソフト、デザインに関する基礎知識、基本操作を学習します。	20h
	Web制作概論	HTMLとCSSについての基礎知識を学びます。また、ホームページを表示するブラウザの違いを学習します。	30h
実 技	Webデザイン実習	利用者にとって使いやすい、ホームページのデザインやリッチデザイン、フラットデザインを学習します。	42h
	Webシステム実習	PHPの基礎を学習し、プログラミングの基礎から、コーディングを学習します。	50h
	Web制作実習	HTML、CSSの基本操作、jQuery、リッチメディアの使用方法を学習します。	42h
	Webアニメーション実習	JavaScript、CSS3を活用し、動きのあるホームページの制作方法を学習します。	21h
	グラフィックソフト実習	グラフィックソフトを活用し、チラシやホームページの制作方法を学習します。	26h
	画像編集実習	ホームページで使用されているバナーの作成や、写真の加工を学習します。	42h
	データベース実習	PDOによるDBへの接続、データの取得、データベースの更新を学習します。	40h
	ブログ制作実習	WordPressを用いた管理画面の操作方法、更新方法、オリジナルブログの制作を学習します。	60h
	オリジナルサイト制作実習	修了課題として、HTML、CSS、JavaScript、PHPなどを使用した、オリジナルサイトを制作します。	90h
	プレゼンテーション実習	企画書作成、プレゼンテーションの技法と実践を学習します。	25h
	職業人講話	・職業人講話/「企業が雇いたくなる人とは」「Webクリエイターとしての人生観・仕事観・作業の分担やスタッフの役割」	6h

※キャリア・コンサルティング3回は必修です。

受講手続きの流れ



■ 問い合わせ・見学説明・選考・訓練実施場所

**トラパント
コンテンツスクール**
竿燈大通り校

☎ 018-893-5275
(お問い合わせ時間帯 平日9:00～18:00)

〒010-0921
秋田県秋田市大町2-6-46
ブライトマンション竿燈大通り1階

担当者: 又吉・菊池

トラパントコンテンツスクール 検索

選考・訓練実施場所: **トラパントコンテンツスクール 竿燈大通り校**

至能代
至大曲

秋田駅